



2024 yılı Mart ayında geçen yılın aynı ayına göre; ihracat %4,1 oranında azalışla 22 milyar 578 milyon dolar, ithalat %5,7 oranında azalışla 30 milyar 95 milyon dolar oldu. 2024 yılı Ocak-Mart döneminde ise, ihracat %3,6 oranında artışla 63 milyar 656 milyon dolar, ithalat %12,6 oranında azalışla 84 milyar 128 milyon dolar olarak gerçekleşti.

Tablo 1: Dış Ticaret Verileri (Milyon Dolar)

Dış Ticaret		İhracat	İthalat	Dış Ticaret Hacmi	Dış Ticaret Dengesi	İhr./ İth. Oran (%)
Mart	2023	23.548	31.927	55.475	-8.379	73,8
	2024	22.578	30.095	52.674	-7.517	75,0
	Değişim %	-4,1	-5,7	-5,1	-10,3	.
Ocak-Mart	2023	61.419	96.217	157.635	-34.798	63,8
	2024	63.656	84.128	147.784	-20.472	75,7
	Değişim %	3,6	-12,6	-6,3	-41,2	.
Son 12 Ay Yıllıklandırılmış	03.2022-02.2023	255.521	373.323	628.844	-117.802	68,4
	03.2023-02.2024	257.679	349.676	607.355	-91.997	73,7
	Değişim %	0,8	-6,3	-3,4	-21,9	.

#### 2024 yılı Mart ayında geçen yılın aynı ayına göre;

- İhracat, %4,1 oranında azalarak 22 milyar 578 milyon dolar,
- İthalat, %5,7 oranında azalarak 30 milyar 95 milyon dolar,
- Dış ticaret hacmi, %5,1 oranında azalarak 52 milyar 674 milyon dolar olarak gerçekleşti.

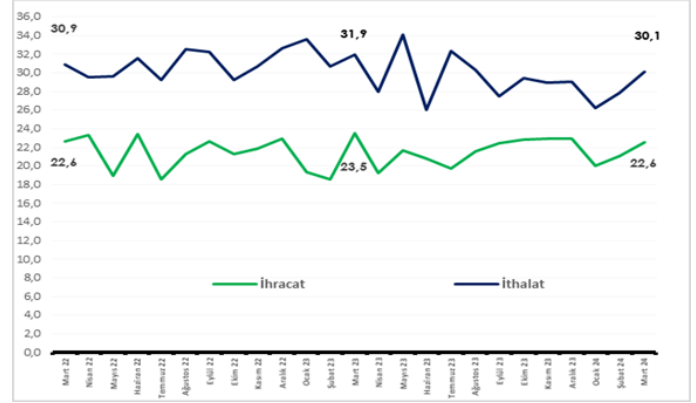
#### 2024 yılı Ocak-Mart döneminde geçen yılın aynı dönemine göre;

- İhracat, %3,6 oranında artarak 63 milyar 656 milyon dolar,
- İthalat, %12,6 oranında azalarak 84 milyar 128 milyon dolar,
- Dış ticaret hacmi, %6,3 oranında azalarak 147 milyar 784 milyon dolar olarak gerçekleşti.

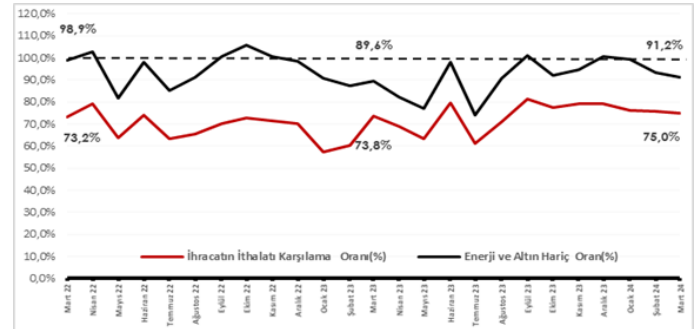
#### 2024 yılı Mart ayında geçen yılın aynı ayına göre;

- İhracatın ithalatı karşılama oranı 1,26 puan artarak %75,0 olarak gerçekleşti.
- Enerji verileri hariç tutulduğunda, ihracatın ithalatı karşılama oranı 0,14 puan azalarak %85,3 olarak gerçekleşti.
- Enerji ve altın verileri hariç tutulduğunda ise, ihracatın ithalatı karşılama oranı 1,54 puan artarak %91,2 olarak gerçekleşti.

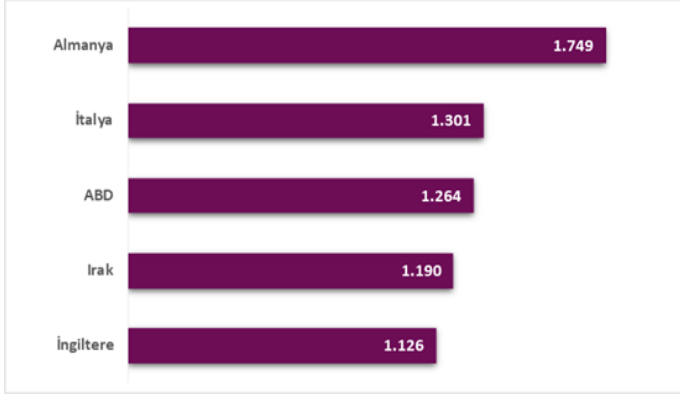
Grafik 1: Aylara Göre Dış Ticaret (Milyar Dolar)



Grafik 2: İhracatın İthalatı Karşılama Oranı (%)

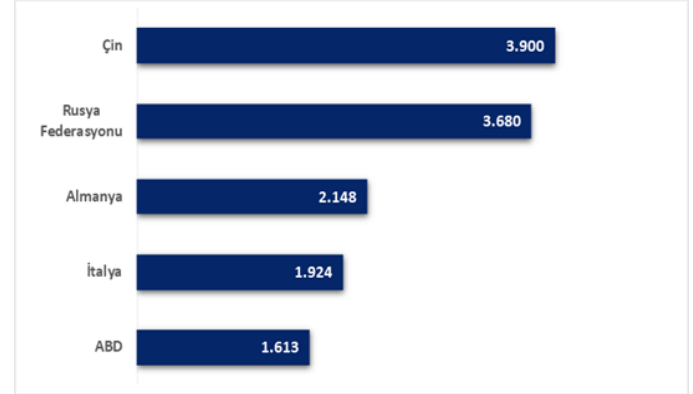


**Grafik 3: İhracat Yapılan İlk 5 Ülke (Milyon Dolar, Mart 2024)**



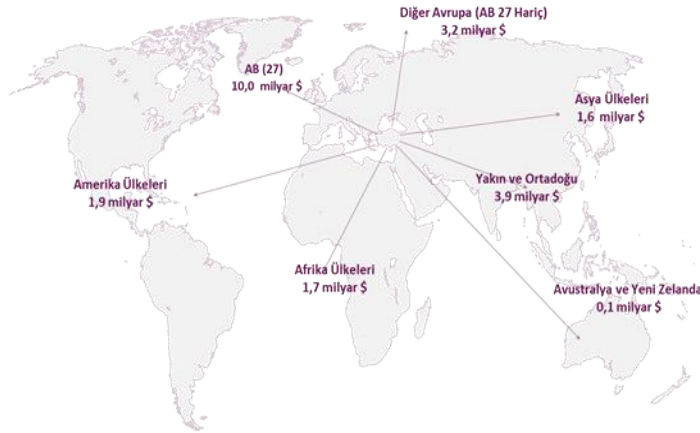
- Mart ayında en fazla **ihracat** yaptığımız ülkeler sırasıyla; **Almanya** (1 milyar 749 milyon dolar), **İtalya** (1 milyar 301 milyon dolar) ve **ABD** (1 milyar 264 milyon dolar) oldu.
- Mart ayında ihracatta en çok paya sahip ilk 10 ülkenin toplam ihracat içerisindeki payı %47,6 oldu.

**Grafik 4: İthalat Yapılan İlk 5 Ülke (Milyon Dolar, Mart 2024)**



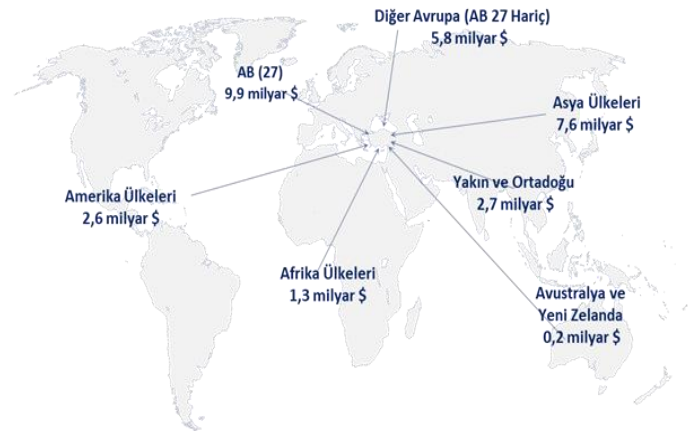
- Mart ayında en fazla **ithalat** yaptığımız ülkeler sırasıyla; **Çin** (3 milyar 900 milyon dolar), **Rusya** (3 milyar 680 milyon dolar) ve **Almanya** (2 milyar 148 milyon dolar) oldu.
- Mart ayında ithalatta en çok paya sahip ilk 10 ülkenin toplam ithalat içerisindeki payı %58,5 oldu.

**Grafik 5: Ülke Gruplarına Göre İhracat (Milyar Dolar, Mart 2024)**



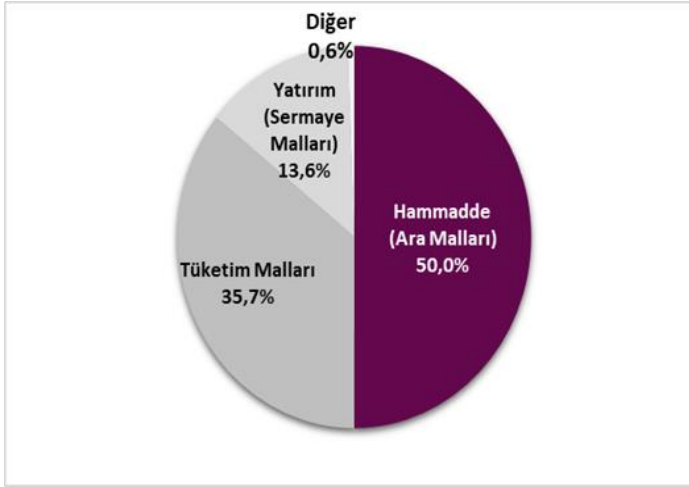
- Mart ayında en fazla **ihracat** yaptığımız ülke grupları sırasıyla; **Avrupa Birliği (AB-27)** (9 milyar 965 milyon dolar), **Yakın ve Ortadoğu Ülkeleri** (3 milyar 937 milyon dolar) ve **Diğer Avrupa Ülkeleri** (3 milyar 220 milyon dolar) oldu.

**Grafik 6: Ülke Gruplarına Göre İthalat (Milyar Dolar, Mart 2024)**

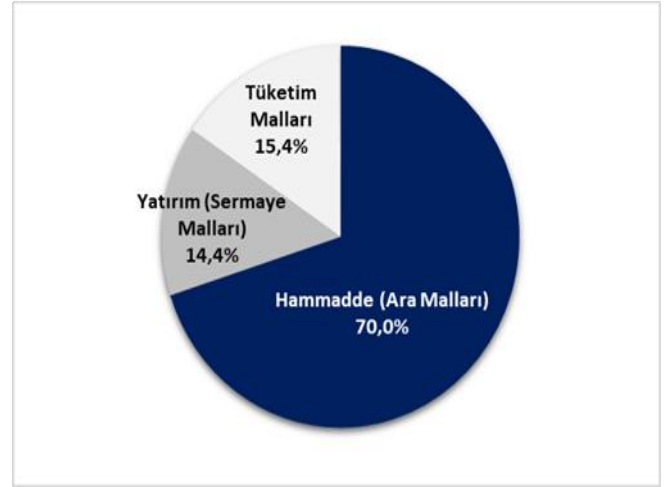


- Mart ayında en fazla **ithalat** yaptığımız ülke grupları sırasıyla; **Avrupa Birliği (AB-27)** (9 milyar 918 milyon dolar), **Asya Ülkeleri** (7 milyar 613 milyon dolar) ve **Diğer Avrupa Ülkeleri** (5 milyar 835 milyon dolar) oldu.

**Grafik 7: BEC Sınıflamasına Göre İhracatın Dağılımı**  
(%, Mart 2024)



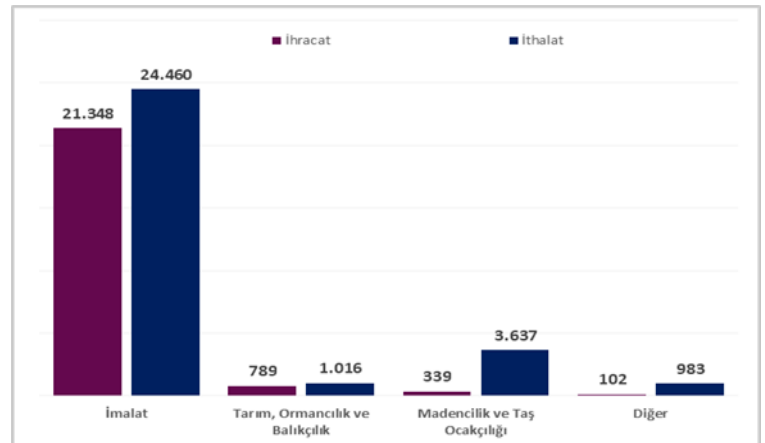
**Grafik 8: BEC Sınıflamasına Göre İthalatın Dağılımı**  
(%, Mart 2024)



- Mart ayında Geniş Ekonomik Grupların (BEC) sınıflamasına göre, en çok **ihracat** 11 milyar 293 milyon dolarla (%4,9 azalış) "**Hammadde (Ara malları)**" grubunda yapılırken, bu grubu sırasıyla 8 milyar 71 milyon dolarla (%4,7 azalış) "**Tüketim Malları**" ve 3 milyar 77 milyon dolarla (%1,0 artış) "**Yatırım (Sermaye) Malları**" grupları takip etti.
- Mart ayında Geniş Ekonomik Grupların (BEC) sınıflamasına göre, en çok **ithalat** 21 milyar 77 milyon dolarla (%9,3 azalış) "**Hammadde (Ara malları)**" grubunda yapılırken, bu grubu sırasıyla 4 milyar 636 milyon dolarla (%19,3 artış) "**Tüketim Malları**" ve 4 milyar 340 milyon dolarla (%9,0 azalış) "**Yatırım (Sermaye) Malları**" grupları takip etti.

- Mart ayında sektörlere göre **ihracatın** payı sırasıyla; **İmalat Sanayi** sektörü %94,6 (21 milyar 348 milyon dolar), **Tarım, Ormancılık ve Balıkçılık** sektörü %3,5 (789 milyon dolar), **Madencilik ve Taş Ocakçılığı** sektörü %1,5 (339 milyon dolar) oldu.
- Mart ayında sektörlere göre **ithalatın** payı sırasıyla; **İmalat Sanayi** sektörü %81,3 (24 milyar 460 milyon dolar), **Madencilik ve Taş Ocakçılığı** sektörü %12,1 (3 milyar 637 milyon dolar), **Tarım, Ormancılık ve Balıkçılık** sektörü %3,4 (1 milyar 16 milyon dolar) oldu.

**Grafik 9: Sektörlere Göre Dış Ticaret (Milyon Dolar, Mart 2024)**  
(ISIC Rev4)



Dış Ticaret İstatistikleri için [tıklayınız.](#)



### **AÇIKLAMALAR**

Bültende yer alan Dış Ticaret verileri "Genel Ticaret Sistemi (GTS)" esas alınarak hazırlanmıştır. 2024 yılı Mart ayına ilişkin veriler Bakanlığımız idari kayıtlarından, diğer dönemlere ilişkin veriler ise Bakanlığımız ve Türkiye İstatistik Kurumu Başkanlığı (TÜİK) ile ortaklaşa hazırlanarak TÜİK tarafından kamuoyu ile paylaşılan resmi dış ticaret verilerinden derlenerek hazırlanmıştır.

Diğer taraftan, Resmi Dış Ticaret İstatistikleri, her ayın son iş günü TÜİK' in resmî internet sayfasından kamuoyuna duyurulmaktadır. Bu kapsamda, geçmiş dönemlere ilişkin Dış Ticaret İstatistiklerine TÜİK' in resmi internet sitesinden ulaşılabilir.

### **YASAL UYARI**

Bültende yer verilen görüş ve değerlendirmeler, hiçbir kişi, kurum veya kuruluŐa herhangi bir taahhüt içermemekte olup, sadece bilgi amaçlıdır. Bültende yer alan bilgiler, kaynak gösterilmek suretiyle yayımlanabilir; ancak bu bilgiler ticari amaçlarla kullanılamaz. Bültendeki bilgilerin telif ve diğer her türlü hakkı Ticaret Bakanlığı'na aittir.

Ticaret Bakanlığı, Bültende yer alan bilgi, görüş ve değerlendirmelerin doğru, değişmez ve eksiksiz olması konusunda hiçbir taahhüt ve sorumluluk kabul etmez. Bültendeki bilgilerin yanlış veya eksik kullanımı veya yorumlanması sonucunda Ticaret Bakanlığı'na hiçbir kusur veya sorumluluk yüklenemez. Tablodaki yer alan rakamlar yuvarlamadan dolayı toplamı vermeyebilir.

Ticaret Bakanlığı, Bültende yer alan bütün bilgileri ve tasarımı önceden bildirimde bulunmaksızın değiŐtirebilir veya Bültenden kaldırabilir.